

FREGUESIA
**MEXILHOEIRA
GRANDE**

RELATÓRIO DE GESTÃO



Junta de Freguesia de Mexilhoeira Grande

**INDICE**

Introdução	2
1. ORGANIZAÇÃO DA FREGUESIA	3
2. POLÍTICA ORÇAMENTAL	5
2.1 ANÁLISE ORÇAMENTAL	5
2.2 ANÁLISE DA RECEITA	6
2.2.1 EXECUÇÃO DO PERÍODO DE 01 DE JANEIRO A 31 DE DEZEMBRO DE 2025	6
2.2.2 TRANSFERÊNCIAS CORRENTES	8
2.2.3 COMPARAÇÃO DA RECEITA	9
2.2.4 EVOLUÇÃO DA RECEITA	10
2.3 ANÁLISE DA DESPESA	11
2.3.1 EXECUÇÃO DO PERÍODO DE 01 DE JANEIRO A 31 DE DEZEMBRO DE 2025	11
2.3.2 COMPARAÇÃO DA DESPESA	12
2.3.2 EVOLUÇÃO DA DESPESA	13
2.3.3 TRANSFERÊNCIAS E SUBSÍDIOS CORRENTES	14
2.4 INVESTIMENTO / PLANO PLURIANUAL DE INVESTIMENTO (PPI)	15
2.5 AÇÕES/ PLANO PLURIANUAL DE AÇÕES (PPA)	16
2.6 RECONCILIAÇÃO BANCÁRIA	17
2.7 OPERAÇÕES DE TESOURARIA	18
2.8 RETENÇÕES	19
2.9 DIVIDAS AS FINANÇAS, CGA, ADSE E SEG. SOCIAL	19
2.10 CONTA GERÊNCIA	20
3. PRESTAÇÃO DE CONTAS	20
4. TERMO DE ENCERRAMENTO	21



Introdução

Em cumprimento do estipulado no novo Sistema de Normalização Contabilística para as Administrações Públicas (SNC-AP), conjugado com o disposto na alínea e) do n.º 1 do artigo 16.º da Lei n.º 75/2013, de 12 de setembro, compete ao Órgão Executivo da Freguesia elaborar e aprovar os documentos de prestação de contas, da gerência de 2025, e submeter à apreciação da Assembleia de Freguesia.

Os documentos foram executados de acordo com os requisitos estabelecidos no Decreto-Lei n.º 192/2015, de 11 de setembro, que aprovou o Sistema de Normalização Contabilística para as Administrações Públicas, doravante SNC-AP e com a Portaria nº 218/2016, de 9 de agosto que estabelece o regime simplificado do SNC-AP.

É neste sentido que a NCP 1 - Estrutura e Conteúdo das Demonstrações Financeiras vem estabelecer as bases para os documentos de prestação de contas, na preparação de um conjunto completo de demonstrações financeiras (individuais e consolidadas), permitindo a comparabilidade, quer com as demonstrações financeiras de períodos anteriores, quer com as de outras entidades.

No caso das demonstrações orçamentais, a sua preparação e apresentação assenta nas orientações e na estrutura definidas pela NCP 26 - Contabilidade e Relato Orçamental e pretende dar a conhecer aos responsáveis e demais utentes da informação financeira da Freguesia de Mexilhoeira Grande, a execução e evolução da política orçamental desenvolvida pela autarquia e da sua situação financeira no período de gestão entre **01 de janeiro a 31 de dezembro de 2025**.

Pretende-se ainda, que seja um importante instrumento de apoio à gestão autárquica, pela possibilidade de se visualizarem, de forma simples e célere, as informações que se julgam suficientes à avaliação global e acompanhamento da situação financeira, tanto no domínio orçamental como no domínio económico e financeiro, e que espelhe a eficiência na utilização dos meios afetos à persuação das atividades desenvolvidas pela Junta de Freguesia e a eficácia na realização dos objetivos inicialmente aprovados, sem esquecer o peso que a vertente política confere nesta análise, tendo sempre presente os superiores interesses da população da Freguesia.



1. ORGANIZAÇÃO DA FREGUESIA

Nos termos do disposto no nº3 do artigo 6º da Lei 75/2013, de 12 de setembro, a constituição, composição e organização dos Órgãos das Autarquias Locais, são reguladas pela Lei nº 169/99, de 18 de setembro, alterada pela Lei nº5-A/2002, de 11 de janeiro e nos termos do nº1 do artigo 5º da Lei 75/2013, de 12 de setembro, os Órgãos representativos da Freguesia são a Assembleia de Freguesia e a Junta de Freguesia.

A Assembleia de Freguesia, Órgão Deliberativo da Freguesia, é composta por 9 membros, dado o número de eleitores ser inferior a 4029.

A Junta de Freguesia é o Órgão Executivo da Freguesia, sendo constituído, também após o último ato eleitoral pelo Presidente a meio tempo e por dois Vogais, que exercem as funções de Tesoureiro e Secretária conforme se indica:

NOME	CARGO	PERÍODO
José Vitorino da Silva Nunes	Presidente	01/01/2025 a 24/10/2025
Idalécia Maria Lima Lourenço Carmo	Secretária	01/01/2025 a 24/10/2025
Bruno Miguel Amores Inácio	Tesoureiro	01/01/2025 a 24/10/2025
Ricardo José Jorge Sobral	Presidente	25/10/2025 a 31/12/2025
Idalécia Maria Lima Lourenço Carmo	Secretária	25/10/2025 a 31/12/2025
Bruno Miguel Amores Inácio	Tesoureiro	25/10/2025 a 31/12/2025



1.1 Descrição Sumária das Atividades

- Gestão dos serviços da Junta
- Administração e conservação do Património da Freguesia, sobretudo dos bens de domínio público
- Desenvolvimento de atividades de carácter social, cultural, religioso e desportivo
- Execução de obras por empreitada e administração direta
- Apoio ao associativismo local no desenvolvimento social, cultural, religioso e desportivo
- Gestão de cemitérios
- Licenciamento de canídeos e gatídeos
- Limpeza urbana, sarjetas, bermas e caminhos
- Limpeza e Manutenção de zonas verdes e ajardinadas
- Taxas de cemitérios

1.2 Recursos Humanos

1.3.1 Quadro de Pessoal

O Quadro de Pessoal a 31 de dezembro de 2025 da Freguesia de Mexilhoeira Grande é composto por:

- 8 Assistentes Operacionais
- 1 Assistentes Técnicos

1.3 Organização Contabilística

A contabilidade da Freguesia de Mexilhoeira Grande é executada de acordo com as normas estabelecidas pelo SNC-AP, utilizando-se software (GESAUTARQUIA) adquirido para o efeito. A Freguesia o enquadrasse no âmbito das autarquias abrangidas pelo regime simplificado de Micro-Entidades pelo SNC-AP.

Após a aprovação do orçamento, o mesmo é inserido no software e a partir desse momento pode-se começar a proceder à contabilização dos diversos factos patrimoniais.

A contabilização das despesas é feita através do registo do respetivo cabimento, compromisso e emissão de requisições externas, posteriormente é registada a receção da fatura a qual é inserida no software procedendo depois ao pagamento. As receitas são também contabilizadas aquando da sua liquidação e aquando da receção do meio de pagamento respetivo enviado pelos clientes, utentes e contribuintes, contabiliza-se a cobrança.



2. POLÍTICA ORÇAMENTAL

Os documentos previsionais nomeadamente o Orçamento e o Plano Plurianual de Investimentos, constituem um instrumento primordial para a gestão autárquica, pois estão neles definidas as linhas de desenvolvimento estratégico a médio e longo prazo e a política financeira a curto prazo.

O Orçamento e Plano Plurianual de Investimentos permitem conhecer as previsões estabelecidas pelos órgãos representativos da freguesia, para uma determinada gerência económica.

Seguidamente apresentamos a análise à estrutura e evolução da política orçamental desenvolvida pela autarquia no período de 01 de janeiro a 31 de dezembro de 2025.

2.1 ANÁLISE ORÇAMENTAL

A análise orçamental inclui as receitas e despesas e o seu comportamento ao longo dos exercícios económicos. Com esta análise pretende-se expressar, de forma sucinta, a evolução da situação contabilística da freguesia numa ótica de contabilidade de caixa.

Nesta análise serão tidos em consideração os seguintes aspetos, por serem considerados relevantes.

- Desvios entre o orçamento e a sua execução;
- Análise das variações de valores dos diferentes capítulos da classificação económica durante o último biénio;
Relação do tipo vertical, ou seja, uma análise da composição das receitas entre si e das despesas entre si;
- Relações entre despesas e receitas da mesma categoria;
- Eficácia da cobrança.

No exercício de 2025, as receitas atingiram o valor de **645.566,02 euros** e as despesas **529.565,57 euros**, sendo o grau de execução da receita de **83,66%** e das despesas de **68,63%**.



Receitas	Dotação Corrigida	Executado	% Exec
Receitas correntes	399 727,18 €	387 833,50 €	97,02%
Receitas Capital	120 000,00 €	5 798,00 €	4,83%
Sd. Gerência Anterior	251 934,52 €	251 934,52 €	100,00%
Total	771 661,70 €	645 566,02 €	83,66%

Despesas	Dotação Corrigida	Executado	% Exec
Despesas correntes	480 161,70 €	329 563,60 €	68,64%
Despesas de Capital	291 500,00 €	200 001,97 €	68,61%
Total	771 661,70 €	529 565,57 €	68,63%

2.2 ANÁLISE DA RECEITA

2.2.1 EXECUÇÃO DO PERÍODO DE 01 DE JANEIRO A 31 DE DEZEMBRO DE 2025

As receitas da autarquia podem ser divididas em dois grandes grupos:

– **Receitas próprias**, que englobam os recursos financeiros que as freguesias podem arrecadar ao abrigo do Regime Financeiro das Autarquias Locais e Entidades Intermunicipais (artigo 23.º da Lei 73/2013, de 03 de setembro), nomeadamente: a cobrança de impostos, taxas, multas e outras penalidades e o produto da venda de bens e serviços correntes;

– **Transferências**, que podem assumir uma natureza corrente ou de capital e que por norma referem-se a rendimentos de transações que não envolvem uma contraprestação direta por parte da autarquia.




Capítulo	Orçamento Configido	Execução	Gráu Execução	Peso
R1 Receita fiscal	26 000,00 €	23 835,19 €	91,67%	3,69%
R3 Taxas, multas e outras penalidades	10 050,00 €	5 971,19 €	59,41%	0,92%
R5 Transferências e subsídios correntes	339 677,18 €	338 680,43 €	99,71%	52,46%
R6 Venda de bens e serviços	23 750,00 €	19 334,69 €	81,41%	2,99%
R7 Outras receitas correntes	250,00 €	12,00 €	4,80%	0,00%
Receitas correntes	399 727,18 €	387 833,50 €	97,02%	60,08%
R8 Venda de bens de investimento	6 500,00 €	5 798,00 €	89,20%	0,90%
R9 Transferências e subsídios de capital	113 500,00 €	0,00 €	0,00%	0,00%
Receita Capital	120 000,00 €	5 798,00 €	4,83%	0,90%
R14 Saldo da gerência anterior - operações orçamentais	251 934,52 €	251 934,52 €	100,00%	39,03%
Outras	251 934,52 €	251 934,52 €	100,00%	39,03%
Total:	771 661,70 €	645 566,02 €	83,66%	100,00%

A estrutura da execução da receita, no período em análise, encontra-se representada no quadro acima, permitindo uma avaliação da receita, não só através da análise ao grau de execução orçamental dos diferentes capítulos, assim como do peso de cada capítulo na receita global arrecadada pela autarquia.

A Freguesia previu, para o ano 2025, arrecadar um montante de **771.661,70 euros** dos quais arrecadou no período em análise **645.566,02 euros** (ambos os valores incluem o saldo da gerência anterior de 251.934,52 euros), que se distribuem pelas várias rubricas acima mencionadas, sendo que o grau de Execução Orçamental das receitas de **83,66%**.

Da análise ao quadro anterior, é possível ainda observar que a receita é constituída, maioritariamente, por Transferências Correntes que representa **52,46%** da receita total arrecadada.

RECEITA 2025



2.2.2 TRANSFERÊNCIAS CORRENTES

Com um peso de **51,27%** na receita total arrecadada no período, as transferências e subsídios correntes apresentam-se como a maior fonte de receita do orçamento. Da observação ao quadro seguinte, constata-se que este capítulo é constituído, essencialmente, por transferências efetuadas ao abrigo dos contratos Interadministrativos em vigor com o **Município de Portimão** assim como as Transferências de Competências resultante da nova Lei, pelas transferências com origem no Orçamento de Estado para as Freguesias (Fundo Financiamento das Freguesias e Remuneração dos Eleitos Locais) e projetos com o Instituto do Emprego e Formação Profissional.



Transferências Correntes	Valor Previsto	Valor Recebido	Grau Execução
Administração central	334 538,28 €	338 416,98 €	101,16%
Fundo de Financiamento das Freguesias	154 374,00 €	154 374,00 €	100,00%
N.º8 art.º38 Lei n.º73/2013	42 705,00 €	42 705,00 €	100,00%
Transferência de Competências - Lei n.º50/2018	130 370,71 €	130 370,71 €	100,00%
Estatuto remuneratório	7 088,57 €	10 967,27 €	154,72%
Serviços e fundos autónomos - Subsistema de protecção à família e políticas activas de emprego e formação profissional	4 888,90 €	0,00 €	0,00%
IEFP - Instituto Emprego Formação Profissional	4 888,90 €	0,00 €	0,00%
Continente	250,00 €	263,45 €	105,38%
Outras Transferências Correntes do Município	250,00 €	263,45 €	105,38%
Administração local	250,00 €	263,45 €	105,38%
Outras Transferências Correntes do Município	250,00 €	263,45 €	105,38%
Total:	339 927,18 €	338 943,88 €	99,71%

Transferências Capital	Valor Previsto	Valor Recebido	Grau Execução
Administração local	100 500,00	0,00	0,00%
CMP - Contrato interadministrativo	100 000,00 €	0,00 €	0,00%
Outras Transferências Capital do Município	500,00 €	0,00 €	0,00%
Total:	100 500,00	0,00	0,00%

2.2.3 COMPARAÇÃO DA RECEITA

A receita cobrada no exercício apresentou-se, em termos globais, superior ao verificado no ano de 2024, refletido num aumento de, aproximadamente, **52,5 mil euros (Variação: 8,86%)**.

O quadro abaixo apresenta a comparação homóloga da receita cobrada, permitindo perceber as variações ocorridas nos seus diferentes capítulos.

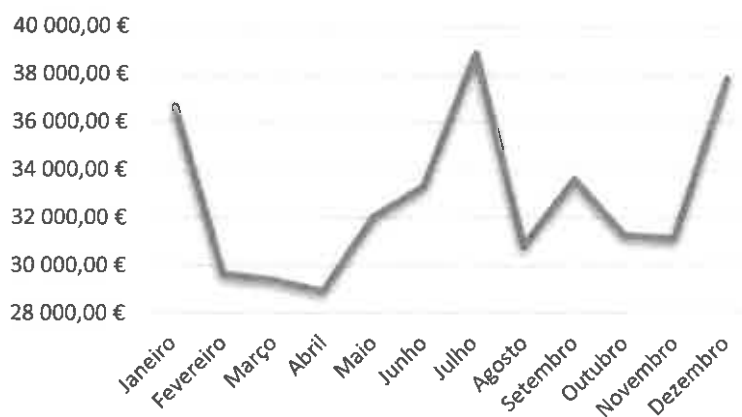


Capítulo	2024		2025		Variação	
	Execução	Peso	Execução	Peso	Abs.	Rel.
Receita corrente	371 331,50 €	62,61%	587 831,50 €	60,08%	16 502,00	4,44%
R1 Receita fiscal	24 770,81 €	4,18%	23 834,10 €	3,89%	-935,62	-3,78%
R3 Taxas, multas e outras penalidades	8 780,29 €	0,00%	5 971,19 €	0,92%	-2 809,10	-31,99%
R5 Transferências e subsídios correntes	318 165,21 €	53,65%	338 180,43 €	52,46%	20 515,22	6,45%
R6 Venda de bens e serviços	19 613,69 €	3,31%	19 334,69 €	2,99%	-279,00	-1,42%
R7 Outras receitas correntes	1,50 €	0,00%	17,00 €	0,00%	10,50	700,00%
Receita capital	119 110,56 €	20,08%	5 798,00 €	0,90%	-113 312,56	-95,13%
R8 Venda de bens de investimento	0,00 €	0,00%	5 798,00 €	0,90%	5 798,00	100,00%
R9 Transferências e subsídios de capital	119 110,56 €	20,08%	0,00 €	0,00%	-119 110,56	-100,00%
Outras receitas	102 602,99 €	17,30%	251 934,52 €	39,03%	149 331,53	0,00%
R14 Saldo da gerência anterior - operações orçamentais	102 602,99 €	17,30%	251 934,52 €	39,03%	149 331,53	145,54%
Total	593 045,05 €	100,00%	645 566,02 €	100,00%	52 520,97	8,86%

2.2.4 EVOLUÇÃO DA RECEITA

Mês	Receitas Arrecadada
Janeiro	36 677,54 €
Fevereiro	29 651,10 €
Março	29 391,55 €
Abril	28 916,33 €
Mai	32 051,73 €
Junho	33 335,63 €
Julho	38 902,22 €
Agosto	30 804,78 €
Setembro	33 625,31 €
Outubro	31 290,77 €
Novembro	31 157,07 €
Dezembro	37 827,47 €
Total:	393 631,50 €

Evolução mensal da Receita



A receita apresenta o valor mais alto no mês de julho e o valor mais baixo no mês de abril.

2.3 ANÁLISE DA DESPESA

2.3.1 EXECUÇÃO DO PERÍODO DE 01 DE JANEIRO A 31 DE DEZEMBRO DE 2025

A Despesa Orçamental paga foi de **529.565,57 euros** e apresenta um diferencial de **242.096,13 euros** relativamente ao orçamento corrigido.

Em termos de despesa efetivamente assumida, os compromissos anuais assumidos no período ascenderam a **535.149,74 euros**, transitando para o ano seguinte obrigações por pagar, no valor de **4.046,60 euros**.

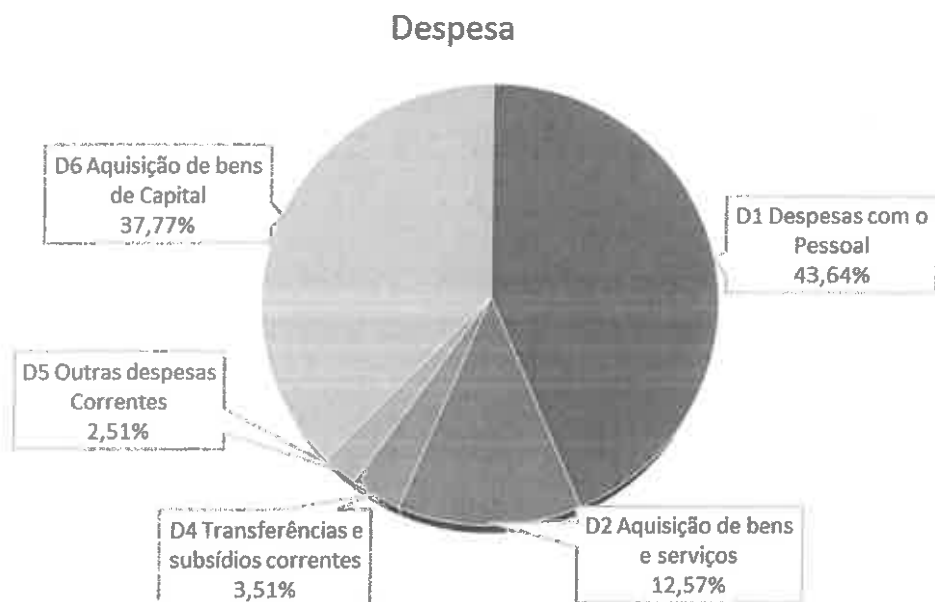
A estrutura e a execução da despesa encontram-se representadas no quadro seguinte, onde estão também evidenciados os agrupamentos com maior peso na despesa total.

Capítulo	Orçamento Corrigido	Execução	Grau Execução	Peso
D1 Despesas com o Pessoal	278 840,71 €	231 119,33 €	82,89%	43,64%
Remunerações certas e permanentes	212 817,02 €	186 091,21 €	87,44%	35,14%
Abonos Variáveis ou Eventuais	12 637,09 €	10 727,12 €	84,89%	2,03%
Segurança social	53 386,60 €	34 301,00 €	64,25%	6,48%
D2 Aquisição de bens e serviços	138 125,87 €	66 581,05 €	48,20%	12,57%
Aquisição de bens	32 195,87 €	10 848,77 €	33,70%	2,05%
Aquisição de serviços	105 930,00 €	55 732,28 €	52,61%	10,52%
D4 Transferências e subsídios correntes	32 695,12 €	18 591,36 €	56,86%	3,51%
Instituições sem fins lucrativos	25 000,00 €	18 535,63 €	74,14%	3,50%
Famílias	7 695,12 €	55,73 €	0,72%	0,01%
D5 Outras despesas Correntes	30 500,00 €	13 271,86 €	43,51%	2,51%
D6 Aquisição de bens de Capital	291 500,00 €	200 001,97 €	68,61%	37,77%
Total:	771 661,70 €	529 565,57 €	68,63%	100%

No período de 01 de janeiro a 31 de dezembro de 2025, revelaram-se como agrupamentos de maior peso estrutural: as Despesas com pessoal (**43,64%**) e a Aquisição de Bens de Capital com **37,77%** da despesa total paga.

Da análise ao quadro anterior verifica-se que a despesa paga, no período em análise, apresentou um grau de execução de **68,63%**, dos quais **62,23%** destinaram-se ao pagamento de despesas de natureza corrente. O remanescente (**37,77%**) foi aplicado no financiamento do investimento, o qual atingiu no período em análise um volume executado de, aproximadamente, **200 mil euros**.

Despesas		%
Despesas correntes	329 563,60 €	62,23%
Despesas de capital	200 001,97 €	37,77%
Total:	529 565,57 €	100,00%



2.3.2 COMPARAÇÃO DA DESPESA

A despesa paga no exercício findo apresentou-se, em termos globais, superior em **55,25%** à realizada no ano de 2024, refletido num aumento das despesas correntes e de capital em cerca **188,4 mil euros**.

O quadro abaixo apresenta a comparação homologa da despesa paga, permitindo aferir as variações ocorridas na execução dos seus diferentes agrupamentos.

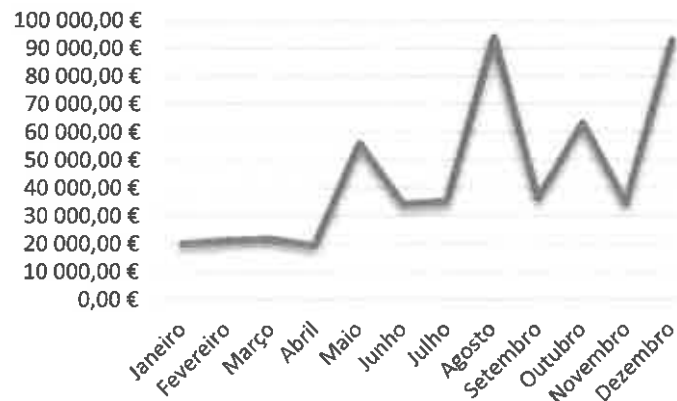


Capítulo	2024		2025		Variação	
	Execução	Peso	Execução	Peso	Abs.	Rel.
Despesa corrente	287 145,58 €	84,18%	329 563,60 €	62,23%	42 418,02 €	14,77%
D1 Despesas com o pessoal	214 552,37 €	62,90%	231 110,33 €	43,64%	16 566,96 €	7,72%
D2 Aquisição de bens e serviços	48 264,56 €	14,15%	66 581,05 €	12,57%	18 316,49 €	37,95%
D4 Transferências e subsídios correntes	15 352,96 €	4,50%	18 591,36 €	3,51%	3 238,40 €	21,09%
D5 Outras despesas correntes	8 975,69 €	2,63%	19 271,86 €	2,51%	4 296,17 €	47,86%
Despesa de capital	53 964,95 €	15,82%	200 001,97 €	37,77%	146 037,02 €	270,61%
D6 Aquisição de bens de capital	53 964,95 €	15,82%	200 001,97 €	37,77%	146 037,02 €	270,61%
Total	341 110,53 €	100,00%	529 565,57 €	100,00%	188 455,04 €	55,25%

2.3.2 EVOLUÇÃO DA DESPESA

Mês	Despesa Paga
Janeiro	20 060,55 €
Fevereiro	21 263,65 €
Março	21 876,41 €
Abril	19 398,23 €
Maiο	56 039,24 €
Junho	34 321,63 €
Julho	35 211,89 €
Agosto	94 132,78 €
Setembro	36 270,36 €
Outubro	63 339,80 €
Novembro	34 520,31 €
Dezembro	93 130,72 €
Total:	529 565,57 €

Evolução mensal da Despesa



A despesa apresenta os valores mais altos em agosto e dezembro e os valores mais baixos em janeiro e abril.



2.3.3 TRANSFERÊNCIAS E SUBSÍDIOS CORRENTES

No âmbito das suas competências de apoio às atividades de natureza social, cultural, educativa, desportiva, recreativa ou outra com interesse para a freguesia, a Freguesia de Mexilhoeira Grande durante o período em análise, apoiou várias Associações, Agrupamentos, Clubes e Instituições sem fins lucrativos, assim como famílias através de Programas do IEFP.

Transferências e subsídios correntes	Valor Previsão	Valor Pago	Grau Execução
Instituições sem fins lucrativos	25 000,00 €	18 535,63 €	74,14%
Apoio a atividades ao abrigo de protocolo anual	15 000,00 €	15 000,00 €	100,00%
Apoio a atividades de caráter pontual	10 000,00 €	3 535,63 €	35,36%
Pessoal IEFP	7 695,12 €	55,73 €	0,72%
Famílias	7 695,12 €	55,73 €	0,72%
Total:	32 695,12 €	18 591,36 €	56,86%



2.4 INVESTIMENTO / PLANO PLURIANUAL DE INVESTIMENTO (PPI)

O Plano Plurianual de Investimentos inclui todos os projetos a realizar no âmbito dos objetivos estabelecidos pela Autarquia e explicita a respetiva previsão de despesa.

O conteúdo do Plano Plurianual de Investimentos, atendendo ao enquadramento legal estabelecido, reporta aos projetos/ações financiados por despesas de investimento (07 – Aquisição de Bens de Capital), os quais constituem a globalidade dos investimentos a realizar pela Freguesia no ano 2025.

Da análise ao Mapa “Execução Anual do Plano Plurianual de Investimentos”, podemos observar que o valor do Orçamento realizado no período de 01 de janeiro a 31 de dezembro de 2025 em investimento autárquico totalizou, cerca de **200 mil euros** (representativo de um nível de execução anual de **68,61%**), distribuído por **18** Projetos de intervenção nas mais diversas áreas de atuação da Freguesia.

Número do projeto	Designação do projeto	Montante previsto	Montante Executado	Nível de execução (%)
2025/11	Melhoramentos do edifício da Junta de Freguesia da Mexilhoeira Grande	3 000,00 €	1 543,80 €	51,46%
2025/12	Melhoramentos nos estabelecimentos escolares	4 000,00 €	1 990,26 €	49,76%
2025/21	Viadutos e/ou arruamentos vários	5 000,00 €	4 983,16 €	99,66%
2025/23	Obras complementares	96 690,40 €	69 093,87 €	71,46%
2025/31	Beneficiações nos espaços verdes da freguesia	11 000,00 €	7 946,33 €	72,24%
2025/32	Parque de Skate	10 000,00 €	0,00 €	0,00%
2025/41	Beneficiação dos Caminhos Rurais da Freguesia	25 000,00 €	4 969,81 €	0,00%
2025/51	Aquisição de sinalética e placas toponimicas	1 000,00 €	0,00 €	0,00%
2025/61	Beneficiações no cemitério da freguesia	2 500,00 €	1 449,54 €	57,98%
2025/71	Melhoramentos no Armazém	30 000,00 €	19 363,68 €	64,55%
2025/72	Outras Obras	5 000,00 €	2 398,32 €	47,97%
2025/81	Aquisição de equipamento informático	1 250,00 €	249,37 €	0,00%
2025/91	Aquisição de software Informático	250,00 €	125,46 €	50,18%
2025/101	Aquisição de equipamento administrativo	1 000,00 €	0,00 €	0,00%
2025/111	Aquisição de ferramentas e utensilios	2 000,00 €	0,00 €	0,00%
2025/121	Outros investimentos da freguesia	500,00 €	105,01 €	21,00%
2025/131	Aquisição de Carrinha de Caixa Aberta	57 000,00 €	54 688,26 €	0,00%
2025/132	Aquisição de Plataforma Elevatória Vertical	36 309,60 €	31 095,10 €	0,00%
Total:		291 500,00 €	200 001,97 €	68,61%



2.5 AÇÕES/ PLANO PLURIANUAL DE AÇÕES (PPA)

Plano Plurianual de Ações ou Atividades inclui todos os projetos a realizar no âmbito dos objetivos sociais estabelecidos pela Autarquia e explicita a respetiva previsão de despesa.

Da análise ao Mapa "Execução Anual do Plano Plurianual de Ações", podemos observar que o valor Orçamento realizado em investimento autárquico totalizou cerca de **23,8 mil euros** (representativo de um nível de execução anual de **39,70%**), distribuído por **12** Projetos de intervenção nas mais diversas áreas de atuação da Freguesia.

Número do projeto	Designação do projeto	Montante previsto	Montante executado	Nível de execução (%)
2025/11	Protocolo anual concedido ao Clube de Instrução e Recreio da Mexilhoeira Grande	3 000,00 €	3 000,00 €	100,00%
2025/12	Protocolo Anual concedido a Sociedade Recreativa da Figueira	2 000,00 €	2 000,00 €	100,00%
2025/13	Protocolo anual concedido ao Rancho Folclórico da Figueira	1 500,00 €	1 500,00 €	100,00%
2025/14	Protocolo anual concedido ao Clube de Futebol da Mexilhoeira Grande	3 000,00 €	3 000,00 €	100,00%
2025/15	Protocolo Anual concedido a INCA	2 500,00 €	0,00 €	0,00%
2025/16	Protocolo Anual concedido a Rodas Classicas da Figueira	1 500,00 €	1 500,00 €	100,00%
2025/17	Protocolo Anual concedido a TIKTAK Associação Desportiva Mexilhoirense	1 500,00 €	1 500,00 €	100,00%
2025/21	Apoio a associações para atividades/outras de caracter pontual	10 000,00 €	1 000,00 €	10,00%
2025/31	Projectos IEFP	7 695,12 €	0,00 €	0,00%
2025/41	Festa da Vila	12 500,00 €	1 291,00 €	10,33%
2025/42	Dia da Criança	5 000,00 €	2 316,26 €	46,33%
2025/43	Outras Iniciativas	10 000,00 €	6 790,98 €	67,91%
		60 195,12 €	23 898,24 €	39,70%

2.6 RECONCILIAÇÃO BANCÁRIA

A conciliação bancária é o processo de fazer corresponder os saldos nos registos contabilísticos de uma entidade com as informações correspondentes nas contas bancárias. O objetivo deste processo é determinar as diferenças entre os dois e realizar as alterações nos registos contabilísticos, conforme seja apropriado. Este processo também é conhecido como “reconciliação bancária”.

A conciliação bancária deve ser efetuada em intervalos regulares para todas as contas bancárias, de forma a garantir que os registos contabilísticos da empresa estão corretos. Se isso não acontecer, pode vir a descobrir que os saldos das contas bancárias são menores do que o esperado, o que pode resultar em cheques devolvidos ou taxas de levantamento a descoberto.

A reconciliação bancária também pode detetar alguns tipos de fraude após a sua ocorrência. Essa informação pode ser usada para conceber melhores sistemas de controlo sobre recebimentos e pagamentos.

É extremamente improvável que os saldos registados na empresa e os saldos no banco sejam iguais, pois podem existir pagamentos e depósitos em curso, bem como comissões bancárias, entre outros.

Assim após realização das **reconciliações bancárias** as contas existentes na Freguesia de Mexilhoeira Grande, a síntese é apresentada pelo seguinte mapa:

Síntese das reconciliações bancárias					
Período de relato: 01-01-2025 a 31-12-2025					
Banco	Número da conta	Saldo certificado pela instituição	Operações em trânsito		Saldo contabilístico
(1)	(2)	(3)	A adicionar	A subtrair	(6) = (3) + (4) - (5)
Caixa Agrícola	40008439446	7 579,48 €	5 204,32 €	3 260,98 €	9 522,82 €
Caixa Geral de Depósitos	648014113832	106 477,34 €	0,00 €	0,00 €	106 477,34 €
Total de depósitos bancários		Total	5 204,32	3 260,98	116 000,16
Caixa		- €	- €	- €	- €
Total					116 000,16 €



2.7 OPERAÇÕES DE TESOURARIA

O Mapa de Operações de Tesouraria reflete para cada uma das rubricas, as responsabilidades perante terceiros decorrentes da gerência anterior, os movimentos ocorridos durante o ano de 2025, bem como as responsabilidades que transitam para o período seguinte.

Do exame efetuado aos documentos que suportam os movimentos, contas correntes de Operações de Tesouraria e da observação ao quadro anterior, podemos concluir:

- A autarquia transitou do exercício de 2025, com um total fixo de responsabilidades no valor de **8,68 €**;
- Durante 2025, foram **retidos** valores num total de **4.315,60 €**, assim como **entregues** valores fixos no montante de **4.324,57€**, encontrando-se a **crédito 0,29€**.

Número	Designação	Saldo exercício anterior	Movimento Anual		Saldo exercício seguinte
			Débito	Crédito	
170202	IMTT - Espaço Cidadão	0,00 €	3 118,50 €	3 118,50 €	0,00 €
170203	AMA - Espaço Cidadão	6,18 €	121,90 €	130,87 €	-2,79 €
170206	Sandbus	0,00 €	985,20 €	985,20 €	0,00 €
170207	Fundo Ambiental Projecto Bilha Solidária	0,00 €	90,00 €	90,00 €	0,00 €
170299	Diversos	2,50 €	0,00 €	0,00 €	2,50 €
Total		8,68 €	4 315,60 €	4 324,57 €	-0,29 €

O valor negativo na conta 170203- AMA, deve-se a um pagamento antecipado, que irá ser regularizado no início do ano de 2026.



2.8 RETENÇÕES

O Mapa de Retenções reflete para cada uma das rubricas, os valores dos descontos retidos nos vencimentos assim como os valores entregues as entidades responsáveis, reflete ainda os valores que transitam para o período seguinte.

Do exame efetuado aos documentos que suportam os movimentos, contas correntes das Retenções e da observação ao quadro anterior, podemos concluir:

- A autarquia transitou do exercício de 2024, com um total de responsabilidades fixo em **1.541€**;
- Durante 2025, foram **retidos** valores num total de **31.297,08 €**, assim como **entregues** valores fixos no montante de **28.791,48 €**, encontrando-se em **débito 4.046,60 €** respeitante aos valores dos descontos dos vencimentos do mês de dezembro.

Código	Designação	Saldo Exercício anterior	Movimento Anual		Saldo Exercício Seguinte
			Débito	Crédito	
170102	Imposto Sobre os Rendimentos	344,00 €	6 121,00 €	5 381,00 €	1 084,00 €
170103	Caixa Geral de Aposentações	186,08 €	3 033,92 €	2 555,16 €	664,84 €
170104	ADSE	180,81 €	3 725,14 €	3 635,81 €	270,14 €
170105	IRS CAT B - Empresarial	0,00 €	745,64 €	0,00 €	745,64 €
170106	Segurança Social	830,11 €	14 030,30 €	13 616,29 €	1 244,12 €
170107	Cofre de Previdência	0,00 €	184,76 €	172,68 €	12,08 €
170205	Penhora de Vencimento	0,00 €	3 456,32 €	3 430,54 €	25,78 €
Total		1 541,00 €	31 297,08 €	28 791,48 €	4 046,60 €

2.9 DIVIDAS AS FINANÇAS, CGA, ADSE E SEG. SOCIAL

À data do relato, não existiam dívidas.



2.10 CONTA GERÊNCIA

O saldo final da gerência resulta da diferença entre as importâncias arrecadadas (recebimentos + saldo inicial) e os pagamentos ocorridos no decurso de um determinado exercício económico ou período.

Da análise à conta de gerência, mapas de execução orçamental e fluxos de caixa do ano 2025, concluímos que a Freguesia de Mexilhoeira Grande obteve uma execução orçamental onde as receitas são inferiores às despesas, o que se traduz numa redução do volume monetário para a gerência seguinte comparando com o Saldo da Gerência Anterior.

Assim verifica-se um saldo de Operações Orçamentais a transitar para o ano de 2026 de **116.000,45 €**.

Descrição	Operações Orçamentais	Operações de tesouraria	Total
Saldo transitado	251 934,52 €	8,68 €	251 943,20 €
Receita cobrada	393 631,50 €	4 315,60 €	397 947,10 €
Despesa Paga	529 565,57 €	4 324,57 €	533 890,14 €
Saldo a transitar	116 000,45 €	-0,29 €	116 000,16 €

3. PRESTAÇÃO DE CONTAS

Os Documentos de Prestação de Contas são apresentados em obediência à Instrução n.º 1/2019-PG – Tribunal de Contas, com as necessárias adaptações introduzidas pela Resolução nº 6/2025 de 13 de fevereiro de 2026 - prestação de contas relativas ao ano de 2025 e gerências partidas de 2026.

Em conformidade com as resoluções referidas e restantes obrigações declarativas previstas na Lei dos Compromissos e Pagamentos em Atraso, resultam para a Freguesia como elementos de prestação de contas, os seguintes documentos apresentados em anexo ao presente relatório.



4. TERMO DE ENCERRAMENTO

O presente Relatório de Atividades e Contas de Gerência de 2025 é composto por 21 páginas, inclusive, que antecedem o presente termo, devidamente numeradas e rubricadas, e foi apresentado, na reunião ordinária, do Executivo da Freguesia de Mexilhoeira Grande, em 17 de abril de 2026.

O TESOUREIRO

Bruno Miguel Amorim Jacó

O PRESIDENTE

[Assinatura]